

Päijänteen uistelutiedustelu 2019

1. Tiedustelun tunnuslukuja ja yhtenäislupien luvanmyyntitiedot

Päijänteelle myydään viehekalastuksen yhtenäislupia 3 alueelle: Koko Päijänne, Etelä- ja Keski-Päijänne sekä Pohjois-Päijänne. Koko-Päijänteen lupaa myyvät Päijänteen kalatalousalueet, Etelä-Päijänteen lupaa Etelä-Päijänteen kalastusyhdistys ja Pohjois-Päijänteen lupaa Pohjois-Päijänteen kalatalousalue. Vuonna 2019 yhtenäislupia verkosta ostaneille ja lupien haltijoille lähetettiin kysely koskien vuoden 2019 kalastusta. Lisäksi selvitettiin lyhyesti kalastajien mielipiteitä kalastuksensäätytoimenpiteistä.

Vuonna 2019 yhtenäislupia ostettiin kaikkiaan 932 kpl (Taulukko 1). Netistä ostetuista luvista yli 60 % oli vuosilupia ja toiseksi suosituimpia olivat lyhyet 2 vrk luvat, joita oli reilu 23 %. Etelä-Päijänteen luvan käsimyynnistä n. 80 % oli vuosilupia. Muita yhtenäislupia myytiin käsimyynnissä hyvin vähän.

Taulukko 1. Päijänteen vuoden 2019 myydyt yhtenäisluvat.

	Nettimyynti		Käsimyynti E-P KY		Käsimyynti P-P	Käsimyynti koko P	Kaikki
	Kpl	%	Kpl	%	kpl	kpl	kpl
Lupa							
2vrk	162	23,5	34	15,7			
7vrk	68	9,9	9	4,1			
Kk	29	4,2	-	-			
Vuosi	429	62,4	174	80,2			
Yht.	688	100	217	100	3	24	932

Tiedustelu lähetettiin 655 henkilölle (yhtä lukuun ottamatta kaikki netistä luvan ostaneet) ja vastausprosentti oli 45,8 % (Taulukko 2). Lähetettyjen tiedusteluiden määrä ei vastaa netistä ostettujen lupien määrää, koska monet olivat ostaneet vuoden aikana useampia lyhyitä lupia. Kun otetaan huomioon netistä lupia ostaneiden lisäksi myös käsimyynti, tiedusteluun vastanneet vastasivat 32,2 %:a kaikista kalastajista.

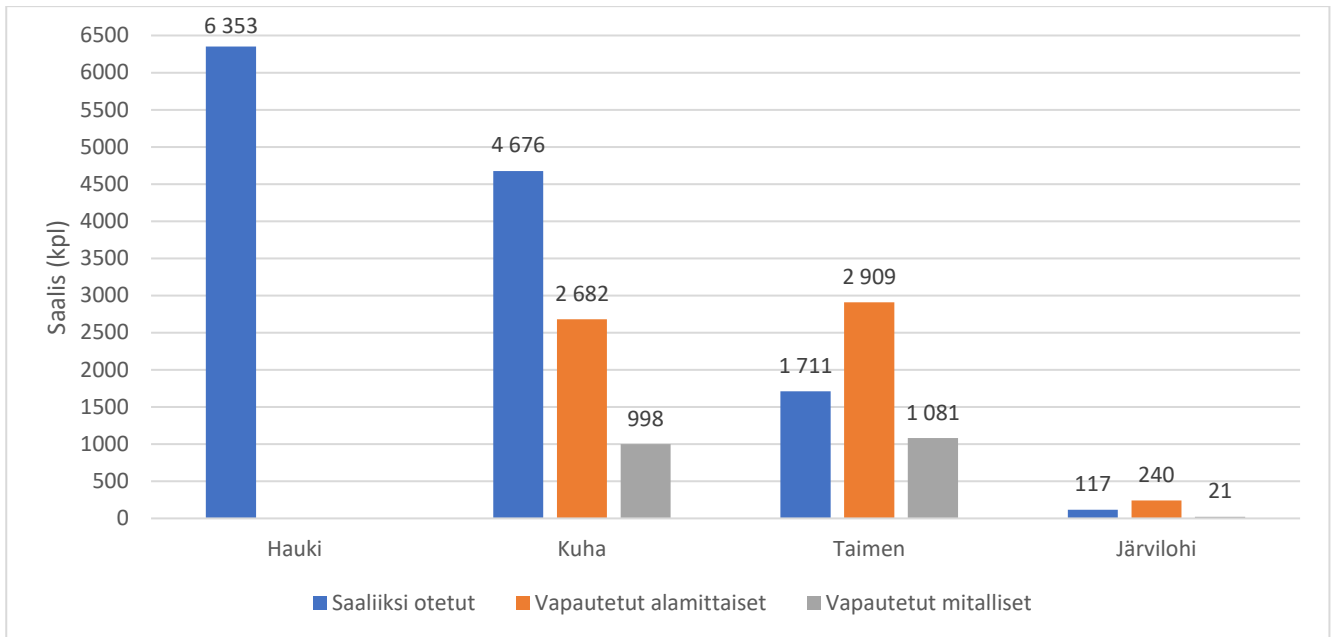
Taulukko 2. Tiedustelun tunnuslukuja.

Tiedustelu		
Lähetetty	655	kpl
Vastauksia	300	kpl
Vastausprosentti	45,8	%
Vastanneiden osuus kaikista luvan ostaneista (nettimyynti + käsimyynti)	32,2	%

Vetouistelupäiviä kertyi vuonna 2019 yhteensä 10 712 ja vetotunteja 51 422. Keskimääräinen käytetty vapamäärä oli 6-7 kpl (tarkka keskiarvo 6,6). Lisävapalupia ostettiin runsaasti – pelkästään Ostaluvat.fi - verkkokaupan kautta niitä lunastettiin 553 kpl (189 ostajaa, eli keskimäärin n. 3 lisävapaa/ostaja).

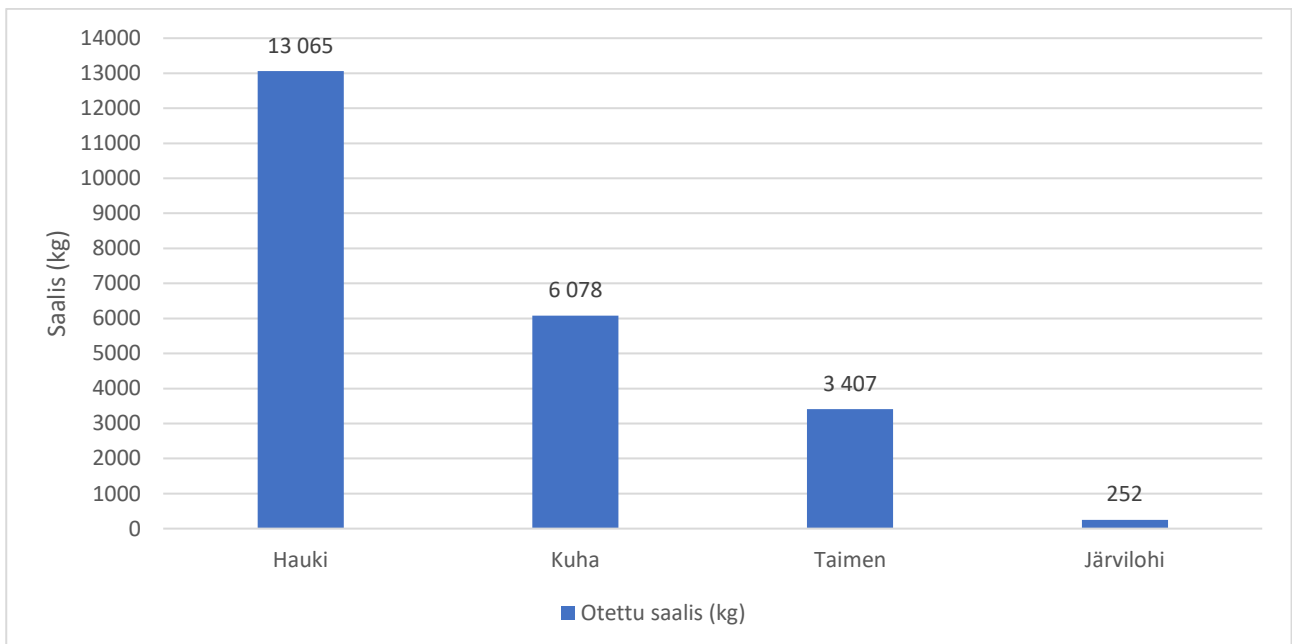
2. Saaliit

Yhtenäisluvilla kalastaneiden (vetouistelijoitten) runsain saaliskala oli hauki (Kuva 1), jos oletetaan että myös haukia vapautettiin merkittävä määrä (vapautettujen haukien määrää ei kysytty). Toiseksi runsain oli kuha.



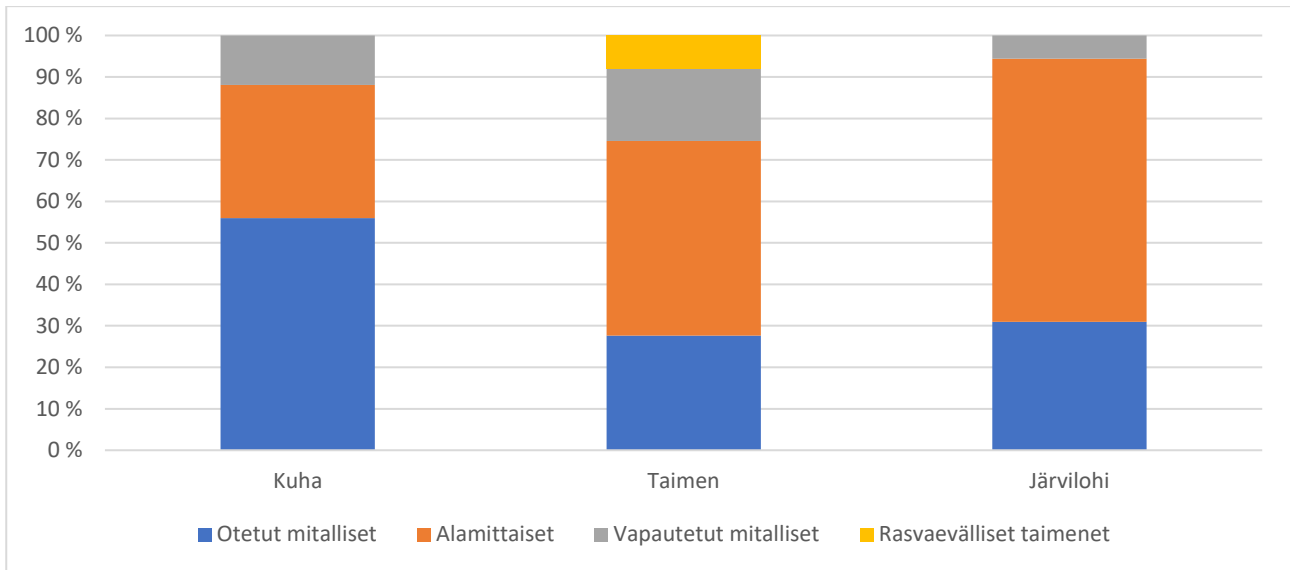
Kuva 1. Yhtenäisluvulla kalastaneiden lajikohtaiset kokonaissaaliit (kpl) Päijänteellä vuonna 2019.

Kilomääräisesti saaliiksi otettiin selvästi eniten haukea (Kuva 2). Kuhasaalis oli noin puolet haukisaaliista ja taimensaalis edelleen lähes puolet pienempi. Saaliiksi otettujen haukien keskipaino oli n. 2 kg, kuhien n. 1,4 kg, taimenten n. 2 kg ja järvilohien n. 2,2 kg.



Kuva 2. Yhtenäisluvulla kalastaneiden lajikohtainen saaliiksi otettu kokonaissaalis (kg) Päijänteellä vuonna 2019.

Selvästi suurin osa saaduista kuhista oli mitat täyttäviä (Kuva 3). Taimenella alamittaisia oli hieman enemmän kuin mitallisia (otetut + vapautetut mitalliset). Järvilohista selvästi suurin osa oli alamittaisia, mikä johtui luultavasti suurelta osin siitä, että keväällä 2019 eteläiselle Päijänteelle istutettiin 2-vuotiaita järvilohia Elinvoimainen järvilohi -hankkeen puolesta. Monena aikaisempana vuonna istutuksia ei ole juurikaan tehty. Myös mitallisia kaloja vapautetaan melko paljon. Moni uistelija käyttänee vapaaehtoisesti säädettyä korkeampaa alamittaa ainakin taimenella.



Kuva 3. Otettujen mitallisten, alamittaisten ja vapautettujen mitallisten kalojen sekä alamittaisten taimenten osuudet lajikohtaisista saaliista.

Tiedusteluun vastanneet olivat saaneet rasvaevällisiä taimenia 163 kpl. Kaikille kalastajille korjattuna tämä tarkoittaisi hieman yli 411:a rasvaevällistä taimenta vuonna 2019.

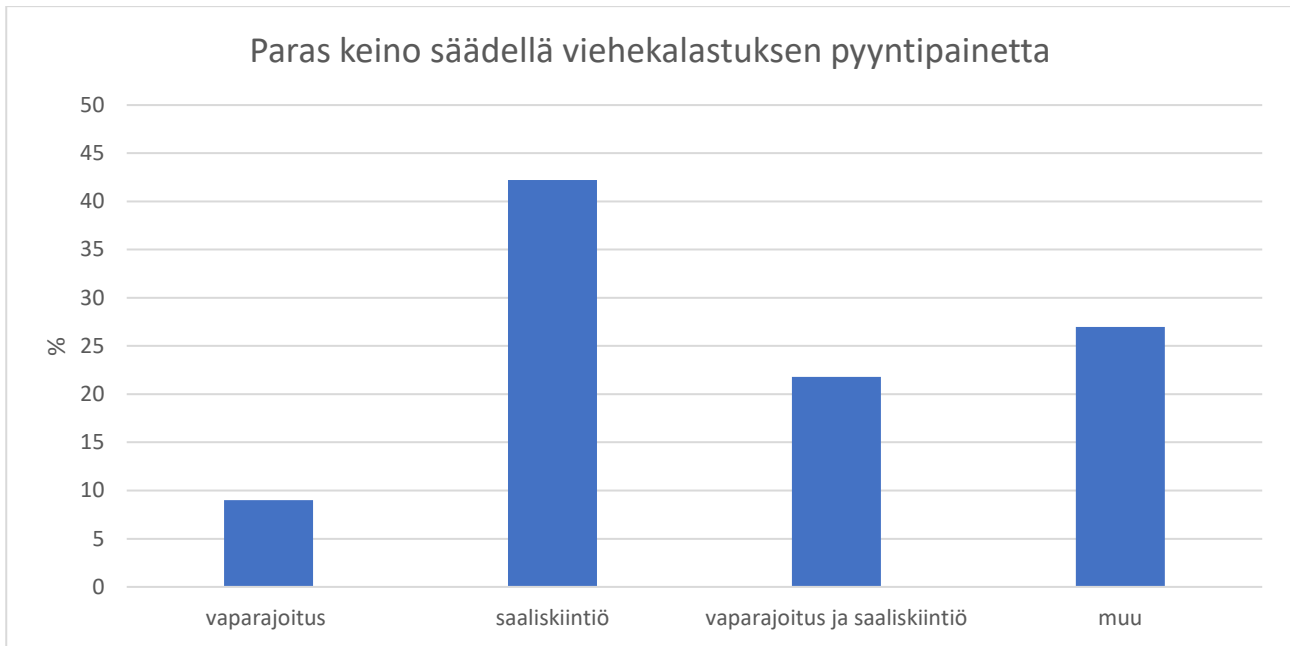
Taulukkoon 3 on koottu vuodelle 2019 lasketut taimenen, järvilohen ja kuhan kappalemääräiset yksikkösaaliit eri pyyntiyksikköjä kohti.

Taulukko 1. Kokonaissaaliit (kpl) ja yksikkösaaliit (kpl) eri pyyntiyksikköjä kohti.

KPL-määräiset kokonaissaaliit (otettu+vapautettu)		Yksikkösaaliit (kpl)			
Laji	Kpl	/vetopäivä	/vapa/vetopäivä	/vetotunti	/vapa/vetotunti
Taimen	5700	0,532	0,027	0,107	0,005
Järvilohi	379	0,035	0,002	0,007	0,000
Kuha	8356	0,780	0,039	0,157	0,008
Taimen mitallinen	2791	0,261	0,013	0,053	0,003
Järvilohi mitallinen	139	0,013	0,001	0,003	0,000
Kuha mitallinen	5674	0,530	0,027	0,107	0,005

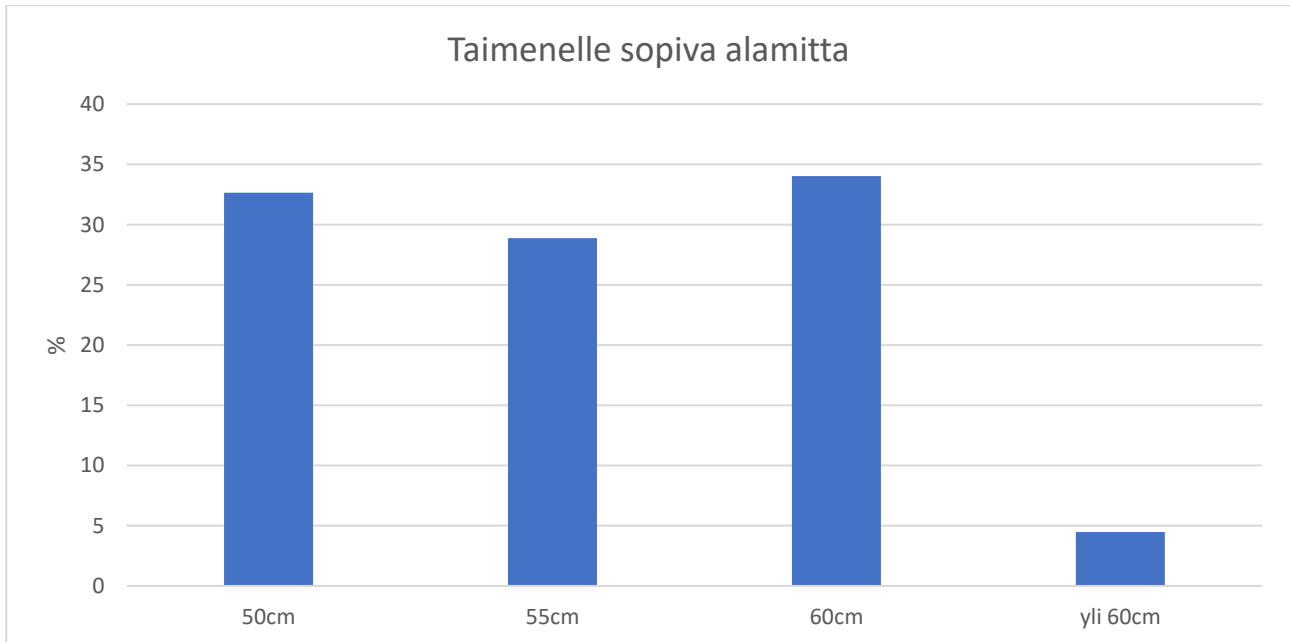
3. Mielipiteet kalastuksensäätelyyn liittyen

Päijänteellä uistelun pyyntipainetta on säädelty vaparajoituksella (6 + 1-4 lisävapaa) ja vuonna 2020 käyttöön otetulla saaliskiintiöllä (1 taimen tai järvilohi / päivä / venekunta). Näistä selvästi suosituimpi oli saaliskiintiö (Kuva 4). Saaliskiintiötä tai sen ja vaparajoituksen yhdistelmää kannatti n. 64 % vastanneista. Vaparajoitus koettiin selvästi hyödyttömämmäksi tai jopa harrastuksen kannalta haitalliseksi. Muina keinoina mainittiin mm. koukkurajoitukset, taimenen alamitan nosto ja muiden kalastusmuotojen rajoittaminen. Yhden kolmihaarakoukun käyttö on Päijänteellä suosituksena. Useissa vastauksissa vapakalastuksen vaikutus kalakantoihin nähtiin merkityksettömänä.



Kuva 4. Vuoden 2019 uistelutiedusteluun vastanneiden mielipide parhaasta keinosta säädellä viehekalastuksen pyyntipainetta.

Taimenen alamitta Päijänteellä on tällä hetkellä 50 cm. Alamitta-asiaa on tarkasteltu jatkuvasti ja parhaillaan valmistumassa olevissa käyttö- ja hoitosuunnitelmissa asia tullaan linjaamaan koko Päijänteelle. Tiedusteluun vastanneista n. 33 % kannatti nykyistä 50 cm alamittaa. Korkeampaa alamittaa toivoi siis n. 67 % ja vaihtoehtoista suosituin oli 60 cm (n. 34 %). Vain hyvin pieni osa vastanneista haluaisi alamittaa nostettavan vielä korkeammaksi. Tarkan alamitan suhteen mielipiteet ovat siis varsin jakautuneita.



Kuva 5. Vuoden 2019 uistelutiedusteluun vastanneiden mielipide taimenelle sopivasta alamitasta.